

PESQUISA DE OPINIÃO
PREFERÊNCIAS ELEITORAIS (ELEIÇÕES MUNICIPAIS – 2012)

BLUMENAU – SC

(01-03/Outubro/2012)



1. APRESENTAÇÃO

O presente relatório contém o resultado da pesquisa eleitoral realizada pelo IPAC (Instituto de Pesquisa Assessoria e Consultoria), nos dias **01 e 03 de Outubro de 2012**, sobre as intenções de voto dos eleitores de **Blumenau-SC** às eleições municipais de 2012. É permitida a divulgação pública desta pesquisa, registrada sob o n. SC-00582/2012, em cumprimento ao que dispõe o art. 33º e seus §§ 1º e 2º da Lei nº 9.504/1997 e art. 7º da Resolução TSE nº 23.364/2011.

Como **advertência** aos leitores, é preciso que fique claro que a pesquisa expressa as preferências dos eleitores (universo pesquisado) dentro das especificações técnicas que nortearam seu planejamento e execução (**erro amostral, intervalo de confiança, procedimento de amostragem, etc.**).

Até o final do processo eleitoral o IPAC estará realizando novas rodadas de pesquisas, sempre seguindo as normas legais e os procedimentos metodológicos adequados a esse tipo de pesquisa de opinião.

Contratante da pesquisa: IPAC Pesquisas Ltda – Blumenau - SC

Estatístico Responsável: José Mario Lima – CPF: 401.907.659-68 (Registro CONFE: 8159-A/ CONRE: 001/08 – 4ª Região).

Registro Eleitoral: protocolado sob nº SC-00582/2012, data 28/09/2012.

IPAC - informação com credibilidade

ESPECIFICAÇÕES TÉCNICAS DA PESQUISA (PESQUISA DE OPINIÃO: MUNICÍPIO DE BLUMENAU-SC)

Objetivo: levantar com os eleitores opiniões relacionadas às eleições municipais.

Período de Coleta de Dados: 01 e 03 de OUTUBRO de 2012.

Local: Blumenau/SC

Universo: habitantes (eleitores registrados) do município com idade igual ou superior a 16 anos (230.064 eleitores, segundo o TSE e TRE-SC em 01/07/2012).

Plano Amostral e Base Estatística da Pesquisa: Amostragem por cotas proporcionais para o eleitorado do município de Blumenau-SC (230.064 eleitores, segundo o TSE e TRE-SC em 01/07/2012):

Sexo: Masculino e Feminino, segundo os dados do TSE e TRE-SC (01/07/2012);

Idade: 16 a 24; 25 a 34; 35 a 44 anos; 45 a 59; acima de 60 anos; segundo os dados do TSE e TRE-SC (01/07/2012);

Grau de Instrução: Ensino Fundamental Incompleto e Completo; Ensino Médio Incompleto e Completo; Ensino Superior Completo e Incompleto; segundo os dados do TRE-SC (01/07/2012), com 20% de variação estatística tolerável;

Nível econômico: até 2 SM-Salários Mínimos; de 2 a 5 SM; mais de 5 SM de renda familiar mensal; conforme os dados do IBGE (Censo 2010) e 20% de variação estatística tolerável;

Local de Moradia: seis regiões (bairros e localidades agrupados pelos dados dos setores censitários) do município de Blumenau - SC: (Região 1 – Centro-Leste) Bairros: Boa Vista, Bom Retiro, Centro, Itoupava Seca, Jardim Blumenau, Ponta Aguda, Ribeirão Fresco, Victor Konder, Vila Formosa, Vila Nova, Vorstadt; (Região 2 – Norte 1) Bairros: Fortaleza, Fortaleza Alta, Itoupava Norte, Nova Esperança, Salto do Norte, Tribess; (Região 3 – Norte 2) Bairros: Badenfurt, Fidélis, Itoupava Central, Itoupavazinha, Testo Salto, Vila Itoupava; (Região 4 – Oeste 1) Bairros: Água Verde, do Salto, Escola Agrícola, Passo Manso, Salto Weissbach; (Região 5 – Oeste 2) Bairros: Velha, Velha Central, Velha Grande; (Região 6 - Sul) Bairros: Da Glória, Garcia, Progresso, Valparaíso. Conforme os dados do IBGE (Censo 2010) e 10% de variação estatística tolerável.

Número de entrevistas: Foram realizadas **601** entrevistas.

Intervalo de confiança e Margem de Erro: intervalo de confiança estimado de **95%** e margem de erro máximo estimado de **4,1%**, para mais ou para menos.

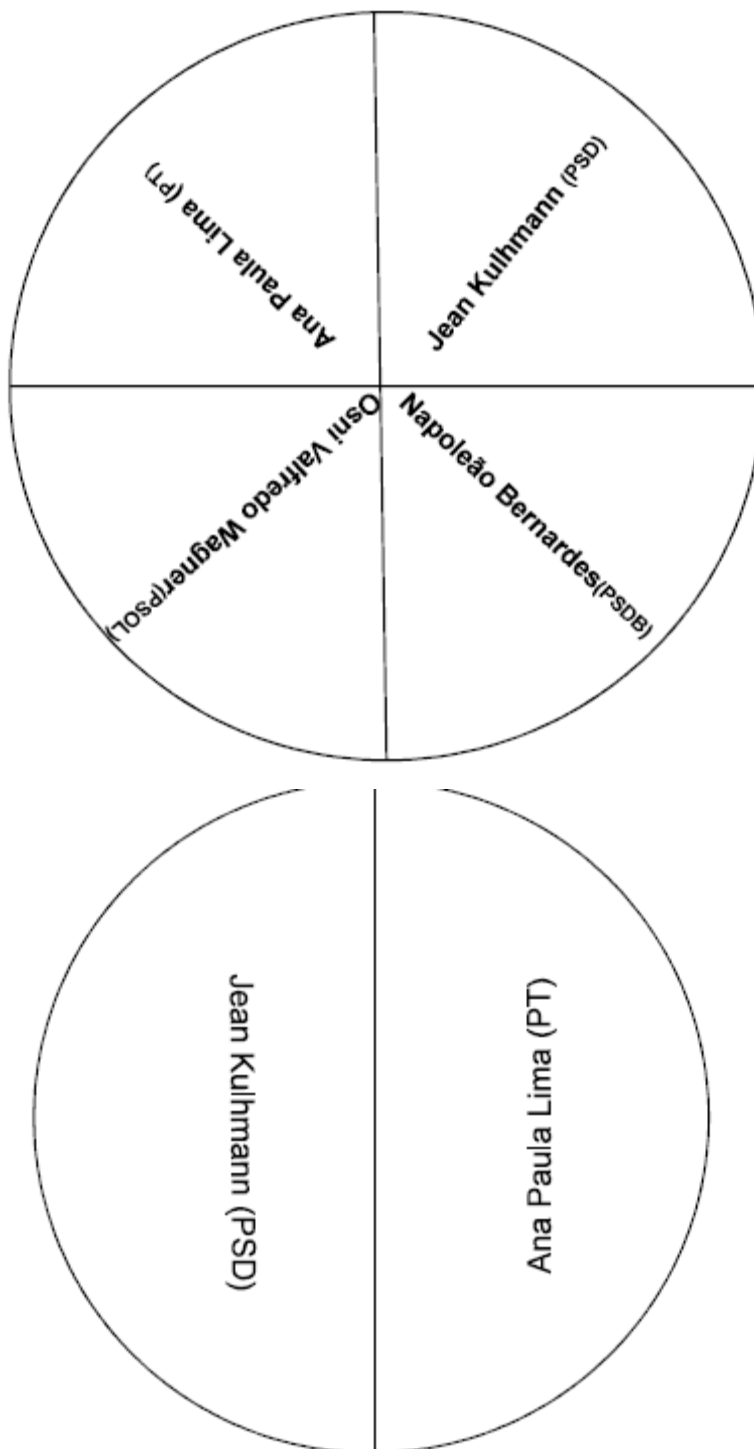
Metodologia e Coleta de dados: - Entrevistas pessoais em pontos de fluxo em todas as regiões da área urbana e rural do município, com formulário elaborado de acordo com os objetivos da pesquisa. As entrevistas foram realizadas por uma equipe de entrevistadores do IPAC, devidamente treinada para abordagem desse tipo de público.

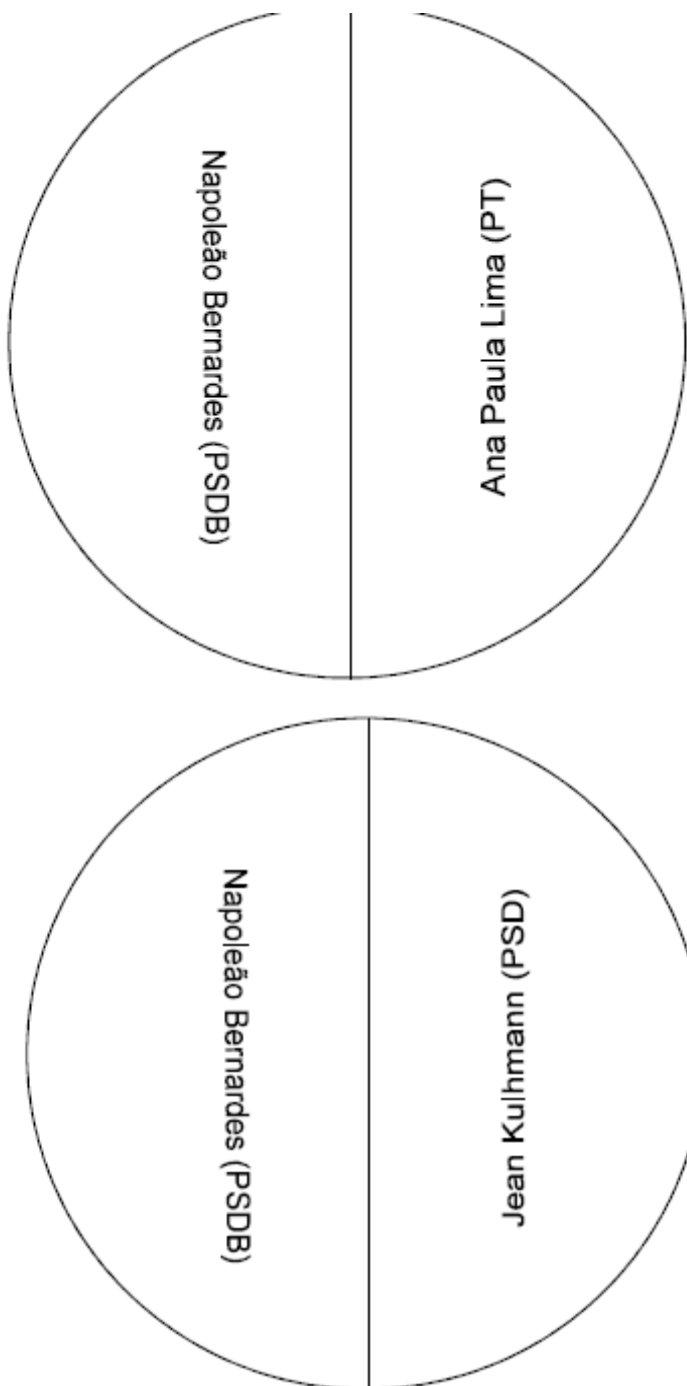
Sistema interno de controle e verificação, conferência e fiscalização e coleta de dados: filtragem de todos os questionários após a realização das entrevistas; com fiscalização presencial mínima de 20% das entrevistas.

FORMULÁRIO DE COLETA DE DADOS

ipac PESQUISAS		Pesquisa Eleitoral Blumenau – Outubro de 2012			
01) DATA:		02) Entrevistador:			
APRESENTAÇÃO: Bom Dia! Eu sou pesquisador (a) do IPAC e estou realizando uma pesquisa sobre as <i>Eleições</i> . Por gentileza, seria possível contar com a sua colaboração para responder a algumas perguntas?					
FILTRO: <i>Você vota em Blumenau? (Se “Não” votar em Blumenau, encerrar a entrevista)</i>					
03) Em qual bairro/localidade o (a) Sr. (a) Reside? _____					
PERFIL DO ENTREVISTADO (PARTE 1)					
04) Sexo do Entrevistado (<i>NÃO PERGUNTAR</i>) (1) Masculino (2) Feminino					
05) Qual a Idade do (a) Sr. (a)? (1) 16 a 24 (2) 25 a 34 (3) 35 a 44 (4) 45 a 59 (5) 60 anos ou +					
06) Escolaridade: ? (1) Fund.I. (2) Fund. C. (3) Médio I. (4) Médio C. (5) Sup.I. (6) Sup.C. (7) Especial.					
ELEIÇÕES					
07) Este mês teremos eleições municipais. Em quem você pretende votar para PREFEITO(A) de BLUMENAU ? (<i>Resposta ESPONTÂNEA</i>) _____					
08) Caso a eleição fosse hoje e sendo estes os candidatos, em quem o Sr.(a) votaria para PREFEITO DE BLUMENAU? (<i>Disco Bege</i>)					
(1) Ana Paula de Lima-PT (2) Jean Kulhmann-PSD (3) Napoleão Bernardes-PSDB (4) Osni Valfredo Wagner-PSOL (5) Nenhum deles (6) NS/NR					
09) Neste ano poderemos ter SEGUNDO TURNO nas eleições em Blumenau. Se os dois Candidatos no Segundo Turno fossem esses, em quem o (a) Sr (a) votaria para prefeito de Blumenau?					
9.1 Disco Azul	(1) Ana Paula (PT)	(2) Jean Kulhmann (PSD)	(3) Nenhum	(4) NS/NR	
9.2 Disco Verde	(1) Ana Paula (PT)	(2) Napoleão Bernardes (PSDB)	(3) Nenhum	(4) NS/NR	
9.3 Disco Vermelho	(1) Napoleão Bernardes (PSDB)	(2) Jean Kulhmann (PSD)	(3) Nenhum	(4) NS/NR	
0) E, em qual destes candidatos o (a) Sr (a) NÃO VOTARIA? (<i>Disco Bege</i>)					
(1) Ana Paula de Lima-PT (2) Jean Kulhmann-PSD (3) Napoleão Bernardes-PSDB (4) Osni Valfredo Wagner-PSOL (5) Nenhum deles (6) NS/NR					
11) Qual a sua renda mensal familiar (aproximada)?					
(1) até 1.250 (2) de 1.251 a 3.100 (3) de 3.101 a 6.200 (4) + de 6.200 (5) NS/NR					

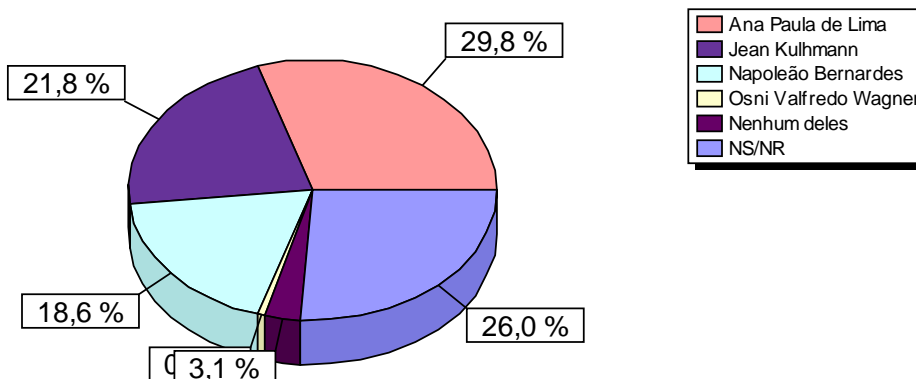
DISCO DE COLETA DE DADOS (RESPOSTAS ESTIMULADAS)





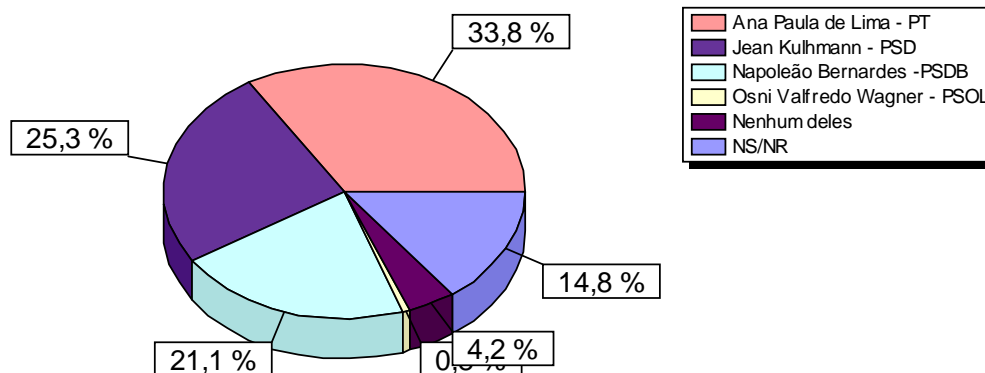
APRESENTAÇÃO DOS RESULTADOS

Este mês teremos eleições municipais. Em quem você pretende votar para PREFEITO(A) de BLUMENAU ? (Resposta ESPONTÂNEA)



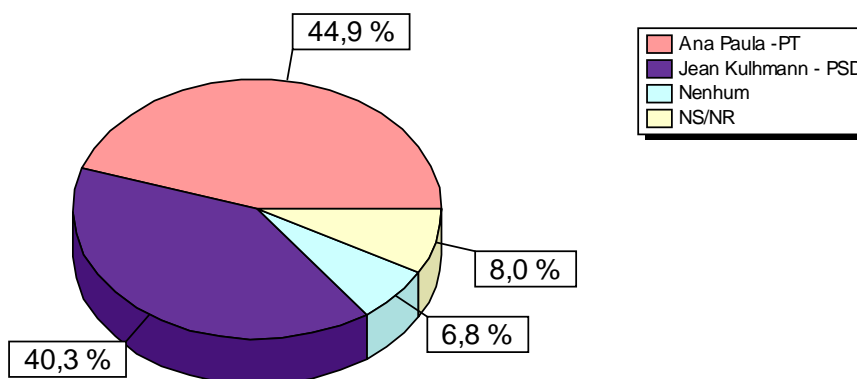
Resultado	Total
BASE	601
Ana Paula de Lima	29,8%
Jean Kulhmann	21,8%
Napoleão Bernardes	18,6%
Osni Valfredo Wagner	0,6%
Nenhum deles	3,1%
NS/NR	26,0%

Caso a eleição fosse hoje e sendo estes os candidatos, em quem o Sr.(a) votaria para PREFEITO DE BLUMENAU? (Resposta ESTIMULADA)



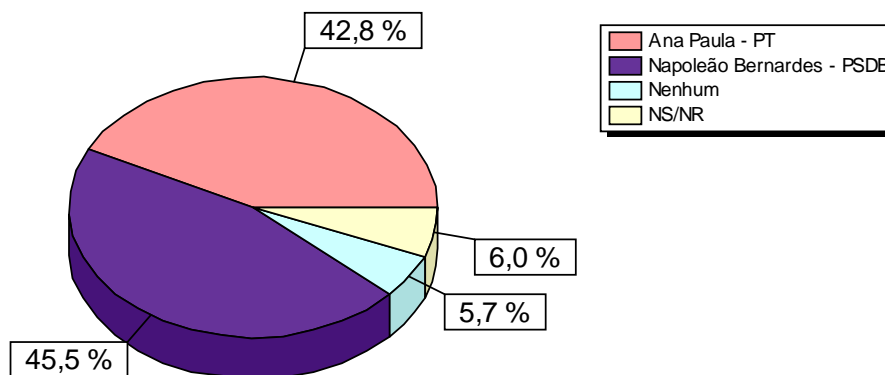
Resultado	Total
BASE	601
Ana Paula de Lima - PT	33,8%
Jean Kulhmann - PSD	25,3%
Napoleão Bernardes -PSDB	21,1%
Osni Valfredo Wagner - PSOL	0,8%
Nenhum deles	4,2%
NS/NR	14,8%

Neste ano poderemos ter SEGUNDO TURNO nas eleições em Blumenau. Se os dois Candidatos no Segundo Turno fossem esses, em quem o (a) Sr (a) votaria para prefeito de Blumenau? (Resposta Estimulada - Ana Paula X Jean Kulhmann)



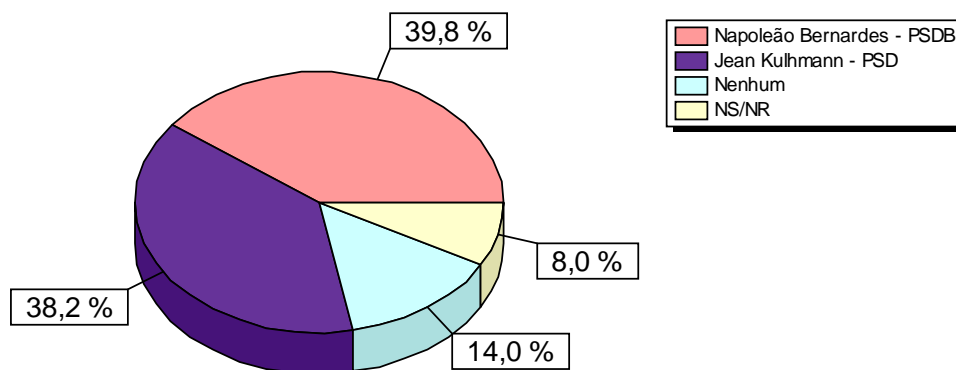
Resultado	Total
BASE	601
Ana Paula -PT	44,9%
Jean Kulhmann - PSD	40,3%
Nenhum	6,8%
NS/NR	8,0%

Neste ano poderemos ter SEGUNDO TURNO nas eleições em Blumenau. Se os dois Candidatos no Segundo Turno fossem esses, em quem o (a) Sr (a) votaria para prefeito de Blumenau? (Resposta Estimulada - Ana Paula X Napoleão Bernardes)



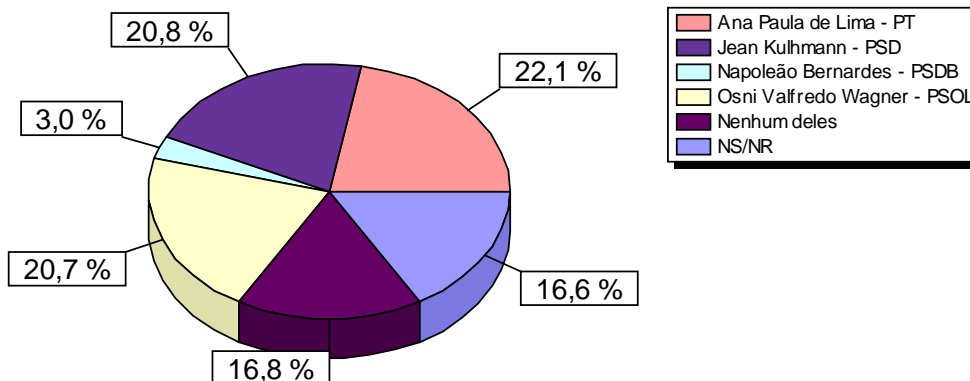
Resultado	Total
BASE	601
Ana Paula - PT	42,8%
Napoleão Bernardes - PSDB	45,5%
Nenhum	5,7%
NS/NR	6,0%

Neste ano poderemos ter SEGUNDO TURNO nas eleições em Blumenau. Se os dois Candidatos no Segundo Turno fossem esses, em quem o (a) Sr (a) votaria para prefeito de Blumenau? (Resposta Estimulada - Napoleão Bernardes X Jean Kulhmann)



Resultado	Total
BASE	601
Napoleão Bernardes - PSDB	39,8%
Jean Kulhmann - PSD	38,2%
Nenhum	14,0%
NS/NR	8,0%

E, em qual destes candidatos o (a) Sr (a) NÃO VOTARIA? (Resposta ESTIMULADA e ÚNICA)



Resultado	Total
BASE	601
Ana Paula de Lima - PT	22,1%
Jean Kulhmann - PSD	20,8%
Napoleão Bernardes - PSDB	3,0%
Osni Valfredo Wagner - PSOL	20,7%
Nenhum deles	16,8%
NS/NR	16,6%