

PESQUISA DE OPINIÃO
PREFERÊNCIAS ELEITORAIS (ELEIÇÕES MUNICIPAIS – 2012)

BLUMENAU – SC

(3/Setembro/2012)



1. APRESENTAÇÃO

O presente relatório contém o resultado da pesquisa eleitoral realizada pelo IPAC (Instituto de Pesquisa Assessoria e Consultoria), no dia **03 de Setembro de 2012**, sobre as intenções de voto dos eleitores de **Blumenau-SC** às eleições municipais de 2012. É permitida a divulgação pública desta pesquisa, registrada sob o n. SC-00148/2012, em cumprimento ao que dispõe o art. 33º e seus §§ 1º e 2º da Lei nº 9.504/1997 e art. 7º da Resolução TSE nº 23.364/2011.

Como **advertência** aos leitores, é preciso que fique claro que a pesquisa expressa as preferências dos eleitores (universo pesquisado) dentro das especificações técnicas que nortearam seu planejamento e execução (**erro amostral, intervalo de confiança, procedimento de amostragem, etc.**).

Até o final do processo eleitoral o IPAC estará realizando novas rodadas de pesquisas, sempre seguindo as normas legais e os procedimentos metodológicos adequados a esse tipo de pesquisa de opinião.

Contratante da pesquisa: IPAC Pesquisas Ltda – Blumenau - SC

Estatístico Responsável: José Mario Lima – CPF: 401.907.659-68 (Registro CONFE: 8159-A/ CONRE: 001/08 – 4ª Região).

Registro Eleitoral: protocolado sob nº SC-00148/2012, data 29/08/2012.

IPAC - informação com credibilidade

ESPECIFICAÇÕES TÉCNICAS DA PESQUISA (PESQUISA DE OPINIÃO: MUNICÍPIO DE BLUMENAU-SC)

Objetivo: levantar com os eleitores opiniões relacionadas às eleições municipais.

Período de Coleta de Dados: 03 de SETEMBRO de 2012.

Local: Blumenau/SC

Universo: habitantes (eleitores registrados) do município com idade igual ou superior a 16 anos (230.064 eleitores, segundo o TSE e TRE-SC em 01/07/2012).

Plano Amostral e Base Estatística da Pesquisa: Amostragem por cotas proporcionais para o eleitorado do município de Blumenau-SC (230.064 eleitores, segundo o TSE e TRE-SC em 01/07/2012):

Sexo: Masculino e Feminino, segundo os dados do TSE e TRE-SC (01/07/2012);

Idade: 16 a 24; 25 a 34; 35 a 44 anos; 45 a 59; acima de 60 anos; segundo os dados do TSE e TRE-SC (01/07/2012);

Grau de Instrução: Ensino Fundamental Incompleto e Completo; Ensino Médio Incompleto e Completo; Ensino Superior Completo e Incompleto; segundo os dados do TRE-SC (01/07/2012), com 20% de variação estatística tolerável;

Nível econômico: até 2 SM-Salários Mínimos; de 2 a 5 SM; mais de 5 SM de renda familiar mensal; conforme os dados do IBGE (Censo 2010) e 20% de variação estatística tolerável;

Local de Moradia: seis regiões (bairros e localidades agrupados pelos dados dos setores censitários) do município de Blumenau - SC: (Região 1 – Centro-Leste) Bairros: Boa Vista, Bom Retiro, Centro, Itoupava Seca, Jardim Blumenau, Ponta Aguda, Ribeirão Fresco, Victor Konder, Vila Formosa, Vila Nova, Vorstadt; (Região 2 – Norte 1) Bairros: Fortaleza, Fortaleza Alta, Itoupava Norte, Nova Esperança, Salto do Norte, Tribess; (Região 3 – Norte 2) Bairros: Badenfurt, Fidélis, Itoupava Central, Itoupavazinha, Testo Salto, Vila Itoupava; (Região 4 – Oeste 1) Bairros: Água Verde, do Salto, Escola Agrícola, Passo Manso, Salto Weissbach; (Região 5 – Oeste 2) Bairros: Velha, Velha Central, Velha Grande; (Região 6 - Sul) Bairros: Da Glória, Garcia, Progresso, Valparaíso. Conforme os dados do IBGE (Censo 2010) e 10% de variação estatística tolerável.


Número de entrevistas: Foram realizadas **442 entrevistas**.

Intervalo de confiança e Margem de Erro: intervalo de confiança estimado de **95%** e margem de erro máximo estimado de **5,0%**, para mais ou para menos.

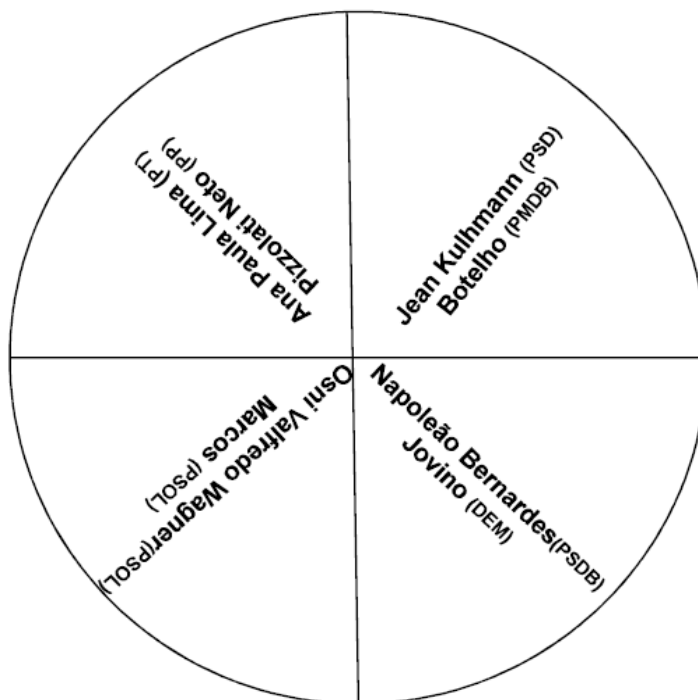
Metodologia e Coleta de dados: - Entrevistas pessoais em pontos de fluxo em todas as regiões da área urbana e rural do município, com formulário elaborado de acordo com os objetivos da pesquisa. As entrevistas foram realizadas por uma equipe de entrevistadores do IPAC, devidamente treinada para abordagem desse tipo de público.

Sistema interno de controle e verificação, conferência e fiscalização e coleta de dados: filtragem de todos os questionários após a realização das entrevistas; com fiscalização presencial mínima de 20% das entrevistas.

FORMULÁRIO DE COLETA DE DADOS

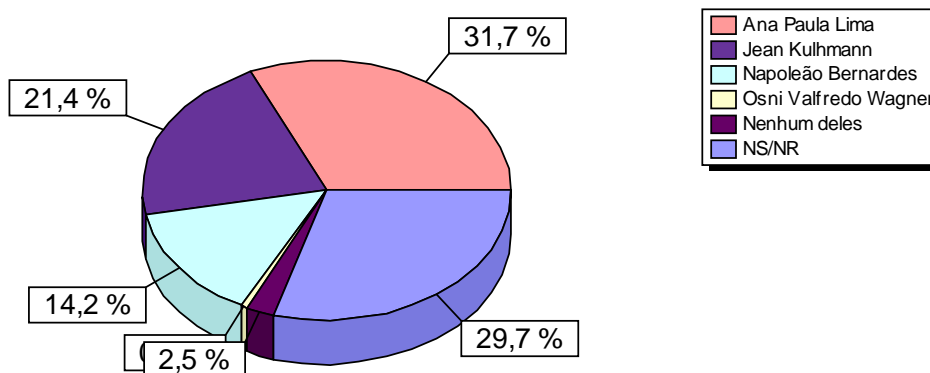
 Pesquisa Eleitoral Blumenau – Setembro de 2012	
01) DATA: _____	02) Entrevistador: _____
APRESENTAÇÃO: Bom Dia! Eu sou pesquisador (a) do IPAC e estou realizando uma pesquisa sobre as Eleições . Por gentileza, seria possível contar com a sua colaboração para responder a algumas perguntas?	
FILTRO: <u>Você vota em Blumenau? (Se "Não" votar em Blumenau, encerrar a entrevista)</u>	
03) Em qual bairro/localidade o (a) Sr. (a) Reside? _____	
PERFIL DO ENTREVISTADO (PARTE 1)	
04) Sexo do Entrevistado (NÃO PERGUNTAR) (1) Masculino (2) Feminino	
05) Qual a Idade do (a) Sr. (a)? (1) 16 a 24 (2) 25 a 34 (3) 35 a 44 (4) 45 a 59 (5) 60 anos ou +	
06) Escolaridade: ? (1) Fund.I. (2) Fund. C. (3) Médio I. (4) Médio C. (5) Sup.I. (6) Sup.C. (7) Especial.	
ELEIÇÕES	
07) Em outubro deste ano teremos eleições municipais. Em quem você pretende votar para PREFEITO(A) de BLUMENAU ? <i>(Resposta ESPONTÂNEA)</i> _____	
08) Caso a eleição fosse hoje e sendo estes os candidatos, em quem o Sr.(a) votaria para PREFEITO DE BLUMENAU? (DiscoBeg) (1) Ana Paula Lima-PT/Pizzolati Neto-PP (2) Jean Kulhmann-PSD /Botelho-PMDB (3) Napoleão Bernardes-PSDB/Jovino-DEM (4) Osni Valfredo Wagner-PSOL/Marcos-PSOL (5) Nenhum deles (6) NS/NR	
09) E, em qual destes candidatos o (a) Sr (a) NÃO VOTARIA? (Disco Bege) (1) Ana Paula Lima-PT/Pizzolati Neto-PP (2) Jean Kulhmann-PSD /Botelho-PMDB (3) Napoleão Bernardes-PSDB/Jovino-DEM (4) Osni Valfredo Wagner-PSOL/Marcos-PSOL (5) Não rejeita nenhum (6) NS/NR	
10) Qual a sua renda mensal familiar (aproximada)? (1) até 1.250 (2) de 1.251 a 3.100 (3) de 3.101 a 6.200 (4) + de 6.200 (5) NS/NR	

DISCO DE COLETA DE DADOS (RESPOSTAS ESTIMULADAS)



APRESENTAÇÃO DOS RESULTADOS

Em outubro deste ano teremos eleições municipais. Em quem você pretende votar para PREFEITO(A) de BLUMENAU? (Resposta ESPONTÂNEA)



Resultado	Total	Sexo do Entrevistado		Idade					Escolaridade		
		Masculino	Feminino	16 - 24	25 - 34	35 - 44	45 - 59	60 ou mais	Fundamental	Médio	Superior
BASE	442	211	231	68	102	90	117	65	141	229	72
Ana Paula Lima	31,7%	34%	32%	26%	32%	40%	32%	27%	33%	37%	21%
Jean Kulhmann	21,4%	20%	21%	26%	25%	12%	21%	24%	23%	17%	26%
Napoleão Bernardes	14,2%	14%	15%	9%	13%	16%	17%	14%	13%	14%	19%
Osni Valfredo Wagner	0,6%	1%	0%	2%	0%	0%	1%	0%	1%	0%	0%
Nenhum deles	2,5%	3%	2%	2%	2%	2%	2%	6%	4%	2%	1%
NS/NR	29,7%	28%	31%	34%	27%	30%	27%	29%	26%	30%	32%

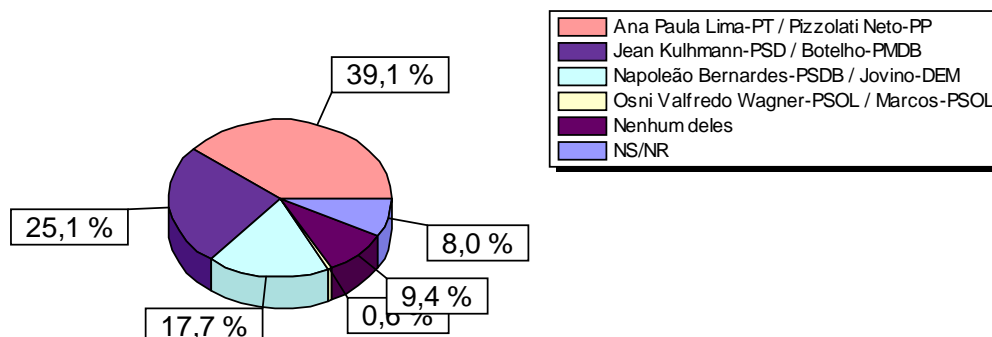
Resultado	Total	Renda Familiar (aproximada)			
		até R\$ 1.250	de R\$ 1.251 a 3.100	mais de R\$ 3.100	NS/NR
BASE	442	58	241	74	69
Ana Paula Lima	31,7%	14%	34%	30%	51%
Jean Kulhmann	21,4%	16%	22%	22%	19%
Napoleão Bernardes	14,2%	12%	13%	16%	20%
Osni Valfredo Wagner	0,6%	2%	0%	0%	1%
Nenhum deles	2,5%	2%	3%	0%	3%
NS/NR	29,7%	55%	28%	32%	6%

▶ PESQUISA ELEITORAL – BLUMENAU - SC – 09-10 DE ABRIL DE 2012 ◀

▶ Pesquisa com registro SC-00148/2012 de 29/08/2012 ◀

▶ Permitida a divulgação pública, cf. Lei 9.504/97 e Res. 23.364/2011 (TSE) ◀

Caso a eleição fosse hoje e sendo estes os candidatos, em quem o (a) Sr.(a) votaria para PREFEITO DE BLUMENAU? (Resposta ESTIMULADA)



Resultado	Total	Sexo do Entrevistado		Idade					Escolaridade		
		Masculino	Feminino	16 - 24	25 - 34	35 - 44	45 - 59	60 ou mais	Fundamental	Médio	Superior
BASE	442	211	231	68	102	90	117	65	141	229	72
Ana Paula Lima-PT / Pizzolati Neto-PP	39,1%	41%	39%	42%	37%	47%	40%	32%	40%	45%	25%
Jean Kulhmann-PSD / Botelho-PMDB	25,1%	25%	23%	32%	26%	15%	25%	29%	25%	21%	31%
Napoleão Bernardes-PSDB / Jovino-DEM	17,7%	17%	20%	11%	17%	23%	19%	18%	18%	17%	25%
Osni Valfredo Wagner-PSOL / Marcos-PSOL	0,6%	1%	0%	2%	0%	0%	1%	0%	1%	0%	0%
Nenhum deles	9,4%	10%	8%	6%	15%	7%	8%	9%	7%	10%	8%
NS/NR	8,0%	6%	10%	8%	5%	8%	8%	12%	9%	6%	11%

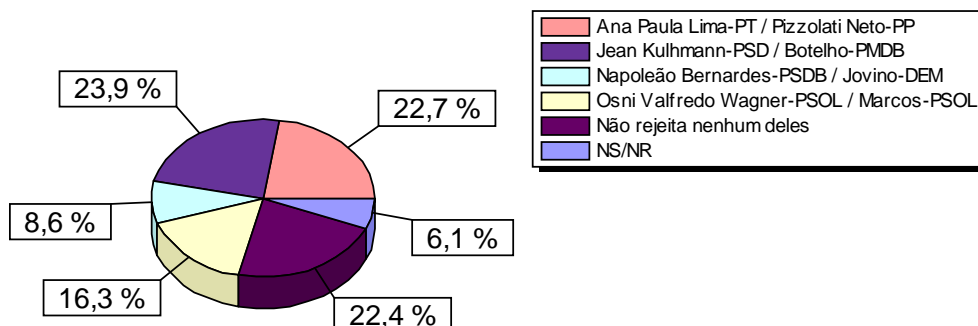
Resultado	Total	Renda Familiar (aproximada)			
		até R\$ 1.250	de R\$ 1.251 a 3.100	mais de R\$ 3.100	NS/NR
BASE	442	58	241	74	69
Ana Paula Lima-PT / Pizzolati Neto-PP	39,1%	28%	43%	32%	51%
Jean Kulhmann-PSD / Botelho-PMDB	25,1%	22%	26%	24%	19%
Napoleão Bernardes-PSDB / Jovino-DEM	17,7%	19%	17%	23%	20%
Osni Valfredo Wagner-PSOL / Marcos-PSOL	0,6%	2%	0%	0%	1%
Nenhum deles	9,4%	12%	10%	7%	4%
NS/NR	8,0%	17%	5%	14%	4%

► PESQUISA ELEITORAL – BLUMENAU - SC – 09-10 DE ABRIL DE 2012 ◀

► Pesquisa com registro SC-00148/2012 de 29/08/2012 ◀

► Permitida a divulgação pública, cf. Lei 9.504/97 e Res. 23.364/2011 (TSE) ◀

E, em qual destes candidatos o (a) Sr (a) NÃO VOTARIA? (Resposta ESTIMULADA e Única)



Resultado	Total	Sexo do Entrevistado		Idade					Escolaridade		
		Masculino	Feminino	16 - 24	25 - 34	35 - 44	45 - 59	60 ou mais	Fundamental	Médio	Superior
BASE	442	211	231	68	102	90	117	65	141	229	72
Ana Paula Lima-PT / Pizzolati Neto-PP	22,7%	21%	22%	28%	24%	19%	18%	24%	20%	18%	35%
Jean Kulhmann-PSD / Botelho-PMDB	23,9%	28%	22%	17%	19%	31%	29%	26%	28%	28%	13%
Napoleão Bernardes-PSDB / Jovino-DEM	8,6%	10%	6%	15%	13%	8%	3%	3%	9%	7%	8%
Osni Valfredo Wagner-PSOL / Marcos-PSOL	16,3%	13%	20%	23%	21%	14%	16%	11%	13%	17%	21%
Não rejeita nenhum deles	22,4%	22%	23%	11%	14%	21%	28%	33%	26%	23%	15%
NS/NR	6,1%	6%	6%	6%	8%	7%	6%	3%	5%	6%	8%

Resultado	Total	Renda Familiar (aproximada)			
		até R\$ 1.250	de R\$ 1.251 a 3.100	mais de R\$ 3.100	NS/NR
BASE	442	58	241	74	69
Ana Paula Lima-PT / Pizzolati Neto-PP	22,7%	28%	18%	31%	19%
Jean Kulhmann-PSD / Botelho-PMDB	23,9%	16%	28%	18%	35%
Napoleão Bernardes-PSDB / Jovino-DEM	8,6%	3%	10%	7%	4%
Osni Valfredo Wagner-PSOL / Marcos-PSOL	16,3%	17%	17%	20%	9%
Não rejeita nenhum deles	22,4%	31%	21%	14%	30%
NS/NR	6,1%	5%	6%	11%	3%

► PESQUISA ELEITORAL – BLUMENAU - SC – 09-10 DE ABRIL DE 2012 ◀

► Pesquisa com registro SC-00148/2012 de 29/08/2012 ◀

► Permitida a divulgação pública, cf. Lei 9.504/97 e Res. 23.364/2011 (TSE) ◀

PERFIL DOS ENTREVISTADOS

Região de Moradia (bairros agrupados)

Resultado	Total	Sexo do Entrevistado		Idade					Escolaridade		
		Masculino	Feminino	16 - 24	25 - 34	35 - 44	45 - 59	60 ou mais	Fundamental	Médio	Superior
BASE	442	211	231	68	102	90	117	65	141	229	72
Centro-Leste	15,2%	17%	14%	6%	14%	17%	16%	23%	11%	16%	24%
Norte 1	15,8%	14%	19%	15%	14%	19%	17%	17%	19%	17%	10%
Norte 2	22,7%	23%	22%	23%	26%	26%	19%	18%	29%	22%	13%
Oeste 1	16,8%	15%	17%	28%	17%	9%	15%	20%	16%	16%	18%
Oeste 2	14,9%	16%	14%	6%	19%	15%	17%	12%	12%	16%	15%
Sul	14,6%	14%	14%	23%	10%	14%	15%	11%	13%	12%	21%

Resultado	Total	Renda Familiar (aproximada)			
		até R\$ 1.250	de R\$ 1.251 a 3.100	mais de R\$ 3.100	NS/NR
BASE	442	58	241	74	69
Centro-Leste	15,2%	9%	11%	22%	30%
Norte 1	15,8%	26%	17%	14%	12%
Norte 2	22,7%	22%	30%	9%	12%
Oeste 1	16,8%	17%	12%	24%	19%
Oeste 2	14,9%	14%	16%	15%	10%
Sul	14,6%	12%	13%	16%	17%

Sexo do Entrevistado

Resultado	Total	Sexo do Entrevistado		Idade					Escolaridade		
		Masculino	Feminino	16 - 24	25 - 34	35 - 44	45 - 59	60 ou mais	Fundamental	Médio	Superior
BASE	442	211	231	68	102	90	117	65	141	229	72
Masculino	47,7%	100%	0%	36%	44%	49%	60%	56%	49%	53%	44%
Feminino	52,3%	0%	100%	64%	56%	51%	40%	44%	51%	47%	56%

Resultado	Total	Renda Familiar (aproximada)			
		até R\$ 1.250	de R\$ 1.251 a 3.100	mais de R\$ 3.100	NS/NR
BASE	442	58	241	74	69
Masculino	47,7%	31%	58%	47%	45%
Feminino	52,3%	69%	42%	53%	55%

Idade

Resultado	Total	Sexo do Entrevistado		Idade					Escolaridade		
		Masculino	Feminino	16 - 24	25 - 34	35 - 44	45 - 59	60 ou mais	Fundamental	Médio	Superior
BASE	442	211	231	68	102	90	117	65	141	229	72
16 - 24	15,4%	16%	15%	100%	0%	0%	0%	0%	7%	13%	18%
25 - 34	23,1%	24%	23%	0%	100%	0%	0%	0%	9%	22%	29%
35 - 44	20,4%	21%	20%	0%	0%	100%	0%	0%	24%	31%	21%
45 - 59	26,5%	27%	26%	0%	0%	0%	100%	0%	34%	23%	24%
60 ou mais	14,7%	13%	16%	0%	0%	0%	0%	100%	26%	10%	8%

Resultado	Total	Renda Familiar (aproximada)			
		até R\$ 1.250	de R\$ 1.251 a 3.100	mais de R\$ 3.100	NS/NR
BASE	442	58	241	74	69
16 - 24	15,4%	24%	10%	11%	9%
25 - 34	23,1%	17%	19%	24%	16%
35 - 44	20,4%	16%	29%	30%	28%
45 - 59	26,5%	22%	27%	28%	29%
60 ou mais	14,7%	21%	15%	7%	19%

Escolaridade

Resultado	Total	Sexo do Entrevistado		Idade					Escolaridade		
		Masculino	Feminino	16 - 24	25 - 34	35 - 44	45 - 59	60 ou mais	Fundamental	Médio	Superior
BASE	442	211	231	68	102	90	117	65	141	229	72
Fundamental	30,5%	31%	32%	19%	14%	28%	41%	56%	100%	0%	0%
Médio	52,4%	55%	49%	57%	61%	60%	45%	35%	0%	100%	0%
Superior	17,2%	14%	19%	25%	25%	12%	14%	9%	0%	0%	100%

Resultado	Total	Renda Familiar (aproximada)			
		até R\$ 1.250	de R\$ 1.251 a 3.100	mais de R\$ 3.100	NS/NR
BASE	442	58	241	74	69
Fundamental	30,5%	53%	31%	18%	33%
Médio	52,4%	45%	58%	39%	51%
Superior	17,2%	2%	12%	43%	16%

Renda Familiar (aproximada)

Resultado	Total	Sexo do Entrevistado		Idade					Escolaridade		
		Masculino	Feminino	16 - 24	25 - 34	35 - 44	45 - 59	60 ou mais	Fundamental	Médio	Superior
BASE	442	211	231	68	102	90	117	65	141	229	72
até R\$ 1.250	14,2%	8%	18%	26%	12%	7%	11%	18%	22%	11%	1%
de R\$ 1.251 a 3.100	53,6%	62%	47%	47%	54%	59%	54%	55%	52%	61%	39%
mais de R\$ 3.100	16,9%	16%	18%	15%	21%	18%	18%	8%	9%	13%	44%
NS/NR	15,4%	14%	17%	11%	13%	16%	17%	20%	16%	15%	15%

Resultado	Total	Renda Familiar (aproximada)			
		até R\$ 1.250	de R\$ 1.251 a 3.100	mais de R\$ 3.100	NS/NR
BASE	442	58	241	74	69
até R\$ 1.250	14,2%	100%	0%	0%	0%
de R\$ 1.251 a 3.100	53,6%	0%	100%	0%	0%
mais de R\$ 3.100	16,9%	0%	0%	100%	0%
NS/NR	15,4%	0%	0%	0%	100%

► PESQUISA ELEITORAL – BLUMENAU - SC – 09-10 DE ABRIL DE 2012 ◀

► Pesquisa com registro SC-00148/2012 de 29/08/2012 ◀

► Permitida a divulgação pública, cf. Lei 9.504/97 e Res. 23.364/2011 (TSE) ◀